

datavideo



INTERCOM REPEATER

VP-300R

Instruction Manual

www.datavideo.com

목차

FCC 준수 선언문	삼
경고 및 주의사항	3
보증	4
표준 보증 3 년 보 증	4 5
처분	5
소개	6
특징	6
시스템 다이어그램	7
연결 및 제어	8
전면 패널	8
명세서	9
서비스 지원	12

제품 및 서비스의 부인

이 사용 설명서에 제공된 정보는 참고용일 뿐입니다. Datavideo Technologies는 항상 정확하고 완전하며 적절한 정보를 제공하기 위해 노력할 것입니다. 그러나 Datavideo Technologies는 때때로 이 설명서의 일부 정보가 정확하지 않거나 불완전할 수 있음을 배제할 수 없습니다. 이 설명서에는 입력 오류, 누락 또는 잘못된 정보가 포함될 수 있습니다. Datavideo Technologies는 구매 결정을 내리거나 제품을 사용하기 전에 항상 이 문서의 정보가 정확한지 다시 한 번 확인할 것을 권장합니다. Datavideo Technologies는 누락 또는 오류, 또는 이 설명서에 포함된 정보를 사용하여 발생한 후속 손실 또는 손상에 대해 책임을 지지 않습니다. 이 설명서의 내용이나 제품에 대한 추가 조언은 지역 Datavideo 사무실이나 대리점에 문의하면 얻을 수 있습니다.

FCC 준수 선언문

이 장치는 FCC 규정 15조를 준수합니다. 작동에는 다음 두 가지 조건이 적용됩니다.

(1) 이 장치는 유해한 간섭을 일으키지 않으며 (2) 이 장치는 원치 않는 작동
등을 유발할 수 있는 간섭을 포함하여 수신된 모든 간섭을 수용해야 합니다.

경고 및 주의사항



1. 이 경고를 모두 읽고 나중에 참조할 수 있도록 저장하십시오.
2. 이 장치에 표시된 모든 경고 및 지침을 따르십시오.
3. 청소하기 전에 벽면 콘센트에서 본 기기의 플러그를 뽑으십시오. 액체를 사용하거나 에어로졸 청소기 청소할 때는 젖은 천을 사용하지 마십시오.
4. 본 기기를 물속이나 물 근처에서 사용하지 마십시오.
5. 본 기기를 불안정한 카드, 스탠드 또는 테이블 위에 올려 놓지 마십시오. 유닛이 떨어질 수 있으며, 심각한 손상을 초래합니다.
6. 캐비닛 상단, 후면 및 하단의 슬롯과 구멍은 통풍을 위해 제공됩니다. 이 장치의 안전하고 안정적인 작동을 보장하고 과열로부터 보호하려면 이러한 구멍을 막거나 덮지 마십시오. 캐비닛 바닥의 통풍구가 막힐 수 있으므로 이 기기를 침대, 소파, 깔개 또는 이와 유사한 표면에 놓지 마십시오. 이 장치는 열 조절기 또는 라디에이터 근처나 위에 두어서는 안 됩니다. 적절한 환기가 제공되지 않는 한 이 장치를 빌트인 설치에 두어서는 안 됩니다.
7. 이 제품은 AC 어댑터의 표시 라벨에 표시된 유형의 전원만으로 작동해야 합니다. 사용 가능한 전원 유형이 확실하지 않은 경우 Datavideo 대리점이나 지역 전력 회사에 문의하십시오.
8. 전원 코드 위에 물건을 올려놓지 마십시오. 전원 코드가 밟히거나 넘어지거나 스트레스를 받을 수 있는 위치에 본 기기를 두지 마십시오.
9. 이 기기에 연장 코드를 사용해야 하는 경우 연장 코드에 연결된 제품의 총 암페어 정격이 연장 코드 정격을 초과하지 않는지 확인하십시오.
10. 단일 벽면 콘센트에 연결된 모든 장치의 총 암페어가 15암페어를 초과하지 않는지 확인합니다.
11. 캐비닛 환기 슬롯을 통해 어떤 종류의 물체도 이 장치로 밀어넣지 마십시오. 위험한 전압 자점에 닿거나 부품을 단락되어 화재나 감전의 위험이 있을 수 있습니다. 어떤 종류의 액체도 이 장치에 쏟지 마십시오.
12. 이 설명서의 다른 부분에서 특별히 설명된 경우를 제외하고 이 제품을 직접 수리하려고 하지 마십시오. "제거하지 마십시오"라고 표시된 덮개를 열거나 제거하면 위험한 전압 자점 또는 기타 위험에 노출될 수 있으며 보증이 무효화됩니다. 모든 서비스 문제는 자격을 갖춘 서비스 직원에게 문의하십시오.
13. 벽면 콘센트에서 이 제품의 플러그를 뽑고 자격을 갖춘 서비스 담당자에게 문의하십시오.
다음 조건에서:
 1. 전원 코드가 손상되거나 닳은 경우
 2. 액체가 장치에 었질러졌을 때;
 3. 제품이 비나 물에 노출되었을 때

디. 정상적인 작동 조건에서 제품이 정상적으로 작동하지 않는 경우, 이 설명서의 작동 지침에서 다루는 컨트롤만 조정하십시오. 다른 제어 장치를 부적절하게 조정하면 장치가 손상될 수 있으며 장치를 정상 작동으로 복원하기 위해 자격을 갖춘 기술자의 광범위한 작업이 필요할 수 있습니다.

이자형 제품을 떨어뜨리거나 캐비닛을 훼손한 경우
에프. 제품의 성능에 뚜렷한 변화가 있어 서비스가 필요함을 나타내는 경우.

보증 표준 보증

- Datavideo 장비는 구입일로부터 1년 동안 제조상의 결함에 대해 보증됩니다.
- 보증에 따른 수리를 요청할 때 구매 인보이스 원본 또는 기타 문서 증거를 제공해야 합니다.
- Datavideo가 제조하지 않은 모든 제품(Datavideo 로고가 없는 제품)은 구입일로부터 1년 보증만 제공됩니다.
- 사고, 오용, 무단 수리, 모래, 모래 또는 물로 인한 손상은 보증 대상에서 제외됩니다.
- 컴퓨터 시스템의 바이러스 및 맬웨어 감염은 적용되지 않습니다. 보증.
- 승인되지 않은 타사 소프트웨어 설치로 인해 발생하는 모든 오류(당사 컴퓨터 시스템에서는 필요하지 않음)는 보증 대상에서 제외됩니다.
- 보증을 포함한 모든 우편 또는 운송 비용은 소유자.
- 기타 모든 성격의 클레임은 보장되지 않습니다.
- 헤드폰, 케이블 및 배터리를 포함한 모든 액세서리는 보증 대상이 아닙니다.
- 보증은 구매한 국가 또는 지역에서만 유효합니다.
- 귀하의 법적 권리는 영향을 받지 않습니다.

3년 보증

- 7월 1일 이후 구매한 모든 Datavideo 제품
2017년에는 제품을 구매한 후 30일 이내에 Datavideo에 제품을 등록
한 경우 표준 보증을 2년 무료로 연장할 수 있습니다.



- LCD 패널, DVD 드라이브, 하드 드라이브, 솔리드 스테이트 드라이브, SD 카드, USB Thumb 드라이브, 조명, 카메라 모듈, PCIe 카드와 같이 예상 수명이 제한된 특정 부품은 1년 동안 보증됩니다.
- 3년 보증은 구매 후 30일 이내에 Datavideo의 공식 웹사이트 또는 지역 Datavideo 사무소 또는 공인 대리점에 등록해야 합니다.

처분



EU 고객 전용 WEEE 표시

제품 또는 포장에 있는 이 기호는 이 제품을 다른 가정용 쓰레기와 함께 폐기해서는 안 된다 는 것을 나타냅니다. 대신 폐 전기 및 전자 장비 재활용을 위해 지정된 수거 장소에 폐기장 비를 넘겨 처리하는 것은 사용자의 책임입니다. 폐기 시 폐기를 장비를 별도로 수거하고 재활용하면 천연 자원을 보존하고 인간의 건강과 환경을 보호하는 방식으로 재활용할 수 있습니다. 재활용을 위해 폐기물 장비를 버릴 수 있는 위치에 대한 자세한 내용은 지역 시청 가정 쓰레기 처리 서비스 또는 제품을 구입한 매장에 문의하십시오.



CE 마킹은 이 페이지의 왼쪽에 표시된 기호입니다. 그만큼

문자 "CE"는 문자 그대로 "유럽 적합성"을 의미하는 프랑스어 구 "Conformité Européenne"의 약어입니다. 처음에 사용된 용어는 "EC Mark"였으며 1993년 Directive 93/68/EEC에서 공식적으로 "CE Marking"으로 대체되었습니다. 이제 "CE Marking"은 모든 EU 공식 문서에서 사용됩니다.

소개

VP-300R 인터콤 중계기는 ITC-300 디지털 인터콤 시스템과 ITC-300SL 디지털 인터콤 벨트팩을 캐스캐이드하여 신호 전송 거리를 최대 200미터까지 확장하도록 설계되었습니다.

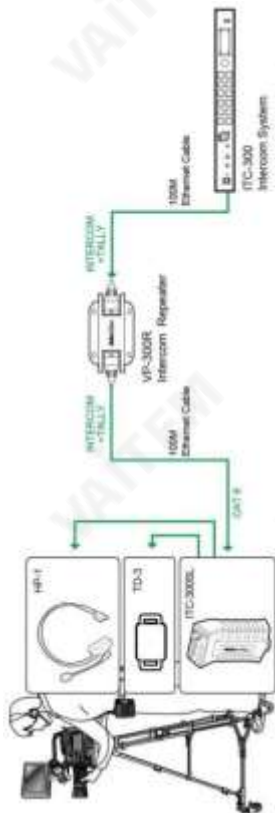
VP-300R은 빠르고 쉬운 연결을 위해 양쪽에 견고하고 쉽게 연결할 수 있는 RJ-45 인터페이스를 제공합니다. 또한 VP-300R은 독립적으로 전원을 공급받을 수 있습니다.

참고: ITC-300에 동시에 연결할 수 있는 VP-300R 인터콤 중계기는 4개가 있다는 점에 유의하십시오. 이 4개의 VP-300R은 ITC-300의 총 8개 채널 중 4개의 임의의 채널에 연결되어야 합니다. 이 4개의 VP-300R은 캐스캐이드 연결로 연결할 수 없습니다.

특징

- 인터콤 및 탈리 신호를 최대 2억까지 확장
- 완전 적응형 빠르고 쉬운 설치 및 설정 구성 없음 필수.
- 케이블 보호를 위한 견고하고 잠글 수 있는 커넥터 포함.
- 견고한 외관 디자인



시스템 다이어그램



연결 및 제어

전면 패널



	<p>메인 유닛 RJ-45 인터페이스 ITC-300 본체의 RJ-45 인터페이스를 이더넷 케이블(CAT6, 23AWG)로 연결하기 위한 RJ-45 인터페이스입니다.</p>
	<p>벨트 팩 RJ-45 인터페이스 ITC-300SL 벨트팩의 RJ-45 인터페이스를 이더넷 케이블(CAT6, 23AWG)로 연결하기 위한 RJ-45 인터페이스입니다.</p>

명세서

최대 전송 거리	200미터/660피트(캐스케이드)
전송 신호 유형 인터콤 탈리 및 전원	
커넥터	RJ-45 x 2,(10/100Mbps). 하나는 본체용이고 다른 하나는 벨트팩용입니다.
LED 표시등	LED 링크표시기 x 2
작동 온도	0°C ~ 40°C(32°F ~ 104°F)
보관 온도	-20°C ~ 60°C(-4°F ~ 140°F)
습기	10% ~ 80%(비응축)
차수(mm)	142 x 79.8 x 40
무게	300 그램

Note

Note

Service & Support

It is our goal to make your products ownership a satisfying experience. Our supporting staff is available to assist you in setting up and operating your system. Please refer to our web site www.datavideo.com for answers to common questions, support requests or contact your local office below.



Please visit our website for latest manual update.

<https://www.datavideo.com/product/VP-300R>

datavideo
www.datavideo.com



@DatavideoUSA @DatavideoIndia2016
@DatavideoEMEA @DatavideoJapan
@DatavideoTaiwan @DatavideoLatam
@DatavideoAsia @DatavideoBrasil



@Datavideo
@Datavideo_EMEA
@Datavideo_Taiwan



@DatavideoUSA
@DVTWDVCN



@DatavideoUSA
@DatavideoEurope

All the trademarks are the properties of their respective owners.

(주)데이터비디오테크놀로지스 All rights reserved 2020

2019년 8월 5일 Ver.E1

VAITEM
<https://vaitem.com>