

datavideo



인터콤 확장
단위

ITC-200E

사용 설명서

www.datavideo.com

목차

FCC 준수 선언문	2
경고 및 주의 사항	2
보증	삼
표준 보증	삼
3 년 보증	4
처분	4
소개	5
특징	5
시스템 다이어그램	5
연결 및 제어	6
전면 패널	6
후면 패널	6
치수	7
사양	7
서비스 지원	8

제품 및 서비스의 부인

이 사용 설명서에 제공된 정보는 참고용일 뿐입니다. Datavideo Technologies는 항상 정확하고 완전하며 적절한 정보를 제공하기 위해 노력할 것입니다. 그러나 Datavideo Technologies는 때때로 이 설명서의 일부 정보가 정확하지 않거나 불완전할 수 있음을 배제할 수 없습니다. 이 설명서에는 입력 오류, 누락 또는 잘못된 정보가 포함될 수 있습니다. Datavideo Technologies는 구매 결정을 내리거나 제품을 사용하기 전에 항상 이 문서의 정보가 정확한지 다시 한 번 확인할 것을 권장합니다. Datavideo Technologies는 누락 또는 오류, 또는 이 설명서에 포함된 정보를 사용하여 발생한 후속 손실 또는 손상에 대해 책임을 지지 않습니다. 이 설명서의 내용이나 제품에 대한 추가 조언은 해당 지역에 연락하여 얻을 수 있습니다.

Datavideo 사무실 또는 대리점

FCC 준수 선언문

이 장치는 FCC 규정 15조를 준수합니다. 작동에는 다음 두 가지 조건이 적용됩니다.

1. 이 장치는 유해한 간섭을 일으키지 않으며 2. 이 장치는 원치 않는 작동을 유발할 수 있는 간섭을 포함하여 수신된 모든 간섭을 수용해야 합니다.

경고 및 주의사항

1. 이 경고를 모두 읽고 나중에 참조할 수 있도록 저장하십시오.
2. 이 장치에 표시된 모든 경고 및 지침을 따르십시오.
3. 청소하기 전에 벽면 콘센트에서 본 기기의 플러그를 뽑으십시오. 액체나 에어로졸을 사용하지 마십시오.
청소기. 청소할 때는 젖은 천을 사용하십시오.
4. 본 기기를 물속이나 물 근처에서 사용하지 마십시오.
5. 본 기기를 불안정한 카트, 스탠드 또는 테이블 위에 올려 놓지 마십시오. 기기가 떨어져 심각한 사고를 유발할 수 있습니다.
손상.
6. 캐비닛 상단, 후면 및 하단의 슬롯과 구멍은 통풍을 위해 제공됩니다. 이 장치의 안전하고 안정적인 작동을 보장하고 과열로부터 보호하려면 이러한 구멍을 막거나 덮지 마십시오. 캐비닛 바닥의 통풍구가 막힐 수 있으므로 이 기기를 침대, 소파, 깔개 또는 이와 유사한 표면에 놓지 마십시오. 이 장치는 열 조절기 또는 라디에이터 근처나 위에 두어서는 안 됩니다. 적절한 환기가 제공되지 않는 한 이 장치를 빌트인 설치에 두어서는 안 됩니다.
7. 이 제품은 표시에 표시된 유형의 전원만으로 작동해야 합니다.
AC 어댑터의 라벨. 사용 가능한 전원 유형이 확실하지 않은 경우 Datavideo 대리점이나 지역 전력 회사에 문의하십시오.
8. 전원 코드 위에 물건을 올려놓지 마십시오. 전원 코드가 있는 곳에 본 기기를 두지 마십시오.
건거나 굴러 떨어지거나 스트레스를 받을 것입니다.
9. 연장 코드를 이 장치와 함께 사용해야 하는 경우 총 암페어 정격이
연장 코드에 꽂혀 있는 제품에서 연장 코드의 정격을 초과하지 마십시오.
10. 단일 벽면 콘센트에 연결된 모든 장치의 총 암페어가 다음과 같은지 확인하십시오.
15 암페어를 초과하지 마십시오.
11. 캐비닛 환기 슬롯을 통해 어떤 종류의 물체도 이 장치로 밀어 넣지 마십시오. 위험한 전압 지점에 닿거나 부품이 단락되어 화재나 감전의 위험을 초래할 수 있습니다.
충격. 어떤 종류의 액체도 이 장치에 쏟지 마십시오.
12. 이 설명서의 다른 부분에서 특별히 설명된 경우를 제외하고 이 제품을 직접 수리하려고 하지 마십시오. "제거하지 마십시오"라고 표시된 덮개를 열거나 제거하면 노출될 수 있습니다.



위험한 전압 지점 또는 기타 위험에 노출될 수 있으며 보증이 무효화됩니다. 모든 서비스 참조 자격을 갖춘 서비스 직원에게 문제를 해결합니다.

13. 벽면 콘센트에서 이 제품의 플러그를 뽑고 자격을 갖춘 서비스 담당자에게 문의하십시오.

다음 조건:

ㅏ. 전원 코드가 손상되거나 닳은 경우

비. 액체가 장치에 앞질러졌을 때;

씨. 제품이 비나 물에 노출되었을 때

디. 정상적인 작동 조건에서 제품이 정상적으로 작동하지 않는 경우. 조정하다

이 설명서의 작동 지침에 포함된 제어만 가능합니다. 다른 제어 장치를 부적절하게 조정하면 장치가 손상될 수 있으며 장치를 정상 작동으로 복원하기 위해 자격을 갖춘 기술자의 광범위한 작업이 필요할 수 있습니다.

이러한 제품을 떨어뜨리거나 캐비닛을 훼손한 경우

에프 제품의 성능에 뚜렷한 변화가 있어 필요함을 나타내는 경우
서비스

보증

표준 보증

- Datavideo 장비는 제조 결함에 대해 1년 동안 보증됩니다.
구매 일.
- 구매 시 원본 구매 인보이스 또는 기타 증빙 자료를 제공해야 합니다.
보증에 따른 수리 요청.
- 사고, 오용, 무단 수리, 모래, 모래 또는 물로 인한 손상은 보장되지 않습니다.
보증 기간 내.
- 컴퓨터 시스템의 바이러스 및 맬웨어 감염에는 보증이 적용되지 않습니다.
- 승인되지 않은 타사 소프트웨어 설치로 인해 발생하는 모든 오류
당사 컴퓨터 시스템에서 요구하는 경우 보증이 적용되지 않습니다.
- 보험을 포함한 모든 우편 또는 운송 비용은 소유자 부담입니다.
- 기타 모든 성격의 청구는 보장되지 않습니다.
- 케이블과 배터리는 보증 대상이 아닙니다.
- 보증은 구매한 국가 또는 지역에서만 유효합니다.
- 귀하의 법적 권리는 영향을 받지 않습니다.

3년 보증

- 2017년 7월 1일 이후에 구입한 모든 Datavideo 제품은 구입 후 30일 이내에 Datavideo에 제품을 등록한 경우 표준 보증을 2년 무료로 연장할 수 있습니다.
- LCD 패널, DVD 드라이브, 하드 드라이브, 솔리드와 같이 예상 수명이 제한된 특정 부품
State Drive, SD 카드, USB Thumb Drive, 조명, 카메라 모듈, PCIe 카드 1개 포함
년도.
- 3년 보증은 구매 후 30일 이내에 Datavideo의 공식 웹사이트 또는 현지 Datavideo 사무소 또는 공인 대리점에 등록해야 합니다.



처분

EU 고객 전용 WEEE 표시



제품 또는 포장에 있는 이 기호는 이 제품을 다른 가정용 쓰레기와 함께 폐기해서는 안 된다는 것을 나타냅니다. 대신, 폐 전기 및 전자 장비 재활용을 위해 지정된 수거 장소에 폐기 장비를 넘겨 처리하는 것은 사용자의 책임입니다. 폐기 시 폐기물 장비를 별도로 수거하고 재활용하면 천연 자원을 보존하고 인간의 건강과 환경을 보호하는 방식으로 재활용할 수 있습니다. 재활용을 위해 폐기물 장비를 버릴 수 있는 위치에 대한 자세한 내용은 지역 시청, 지정 쓰레기 처리 서비스 또는 제품을 구입한 매장에 문의하십시오.



CE 마킹은 이 페이지의 왼쪽에 표시된 기호입니다. "CE" 라는 문자는 문자 그대로 "유럽 적합성"을 의미하는 프랑스어 구 "Conformité Européene"의 약어입니다. 처음에 사용된 용어는 "EC Mark"였으며 1993년 Directive 93/68/EEC에서 공식적으로 "CE Marking"으로 대체되었습니다. "CE

Marking"은 이제 모든 EU 공식 문서에서 사용됩니다.

소개

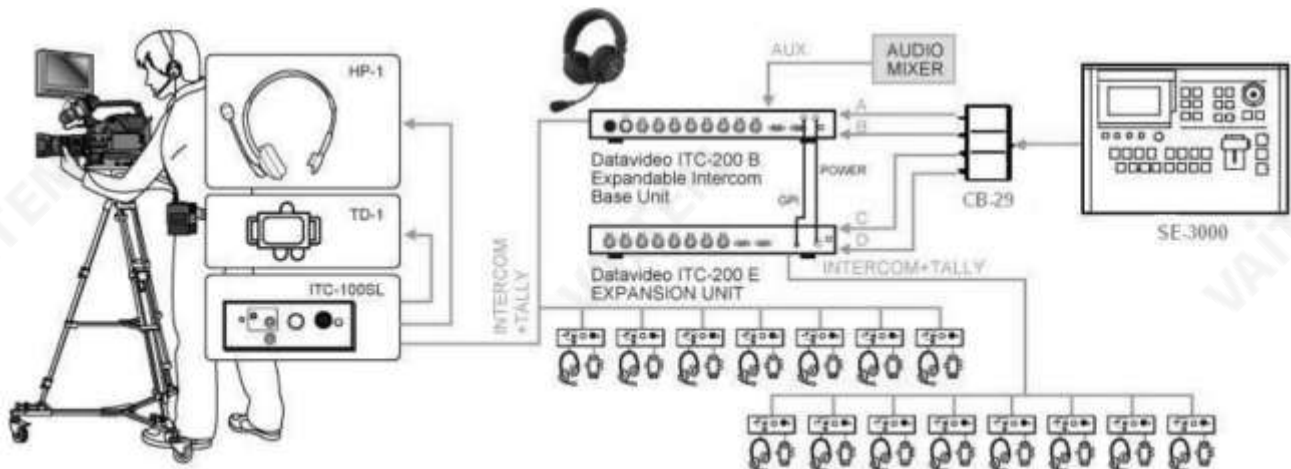
ITC-200E는 Datavideo ITC-100 탈리/토크백 시스템에 8개의 추가 채널을 제공합니다.

이 ITC-100/ITC-200E 조합은 15채널 시스템을 효과적으로 제공합니다. ITC-100/ITC-200E 조합을 통해 오퍼레이터는 채널 1-7과 개별적으로 통신하고 나머지 8개는 그룹으로 또는 한 번에 모든 15개 채널과 통신할 수 있습니다.

특징

- 오퍼레이터 마이크, 램프 및 오퍼레이터 헤드폰이 있는 베이스 스테이션
- 4개의 20M 케이블 및 4개의 카메라맨 헤드셋/마이크를 포함한 4개의 벨트 팩 포함
- 카메라 탈리 라이트 4개 포함(카메라맨 벨트 팩에 연결)
- 추가 벨트 팩(헤드셋/마이크 및 탈리 조명 포함)(추가 옵션으로 사용 가능)

시스템 다이어그램



연결 및 제어



전면 패널



캐스캐이드 아웃

ITC-200E CASCADING OUT을 본체의 CASCADING IN에 연결하세요.

ITC-200E와 ITC-100을 캐스캐이드로 연결하는 ITC-100 두

기계를 제어할 수 있는 배열

동시.




DC 전원 입력 12V DC 입력

소켓은 제공된 12V PSU를 연결합니다. DC In 플러그의 외부 고정 링을 소켓에 나사로 조

이면 연결이 고정될 수 있습니다.

후면 패널



채널 입력/출력 XLR 소켓

8개의 각 채널에는 다음을 수행하는 XLR 커넥터가 있습니다.

ITC-200E와 ITC-100SL 사이의 양방향 신호. 모든 연결은 하나의 케이블에 포함됩니다. 탈 리 C는 채널 9~12에 탈리 조명 정보를 제공하고, 탈리 D는 채널 13~16에 탈리 조명 정 보를 제공합니다.

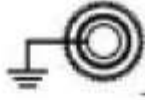


탈리 입력 C & D

탈리 입력 C 및 D는 Datavideo RMC-140, RMC-90 또는 SE-500에 직접 연결 하도 록 구성됩니다. ITC-100SL에 2색 탈리 정보를 제공합니다. **빨간색** 은 라이브 및 **녹 색** 을 나타냅니다.

큐를 나타냅니다. Tally C는 채널 9 ~ 12에 정보를 전송하고

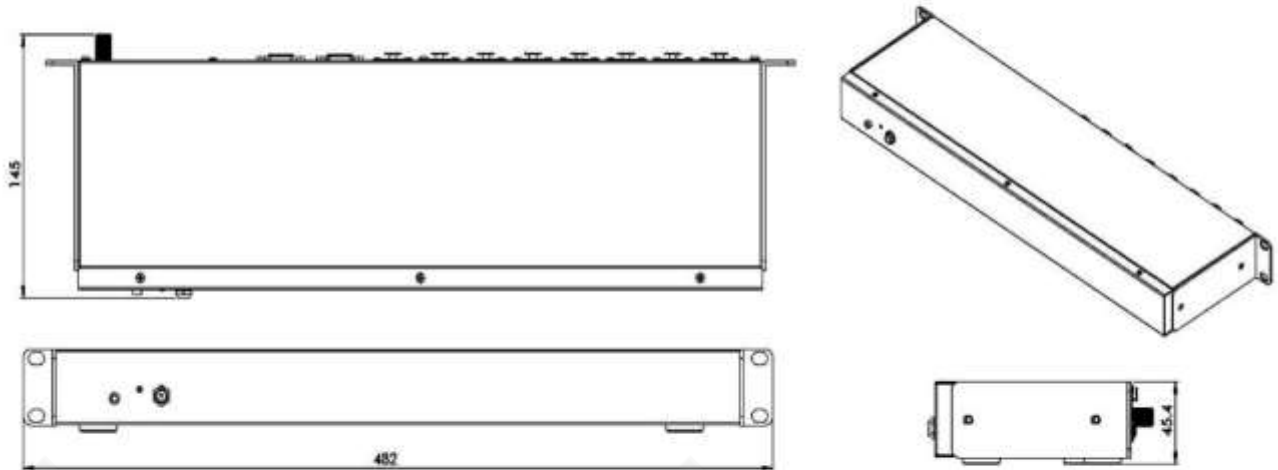
Tally D는 채널 13 ~ 16에 정보를 보냅니다.




접지 터미널

이 장치를 다른 구성 요소에 연결할 때 이 단자를 적절한 지점에 연결하여 올바르게 접지되었는지 확인하십시오. 연결 시 소켓을 사용하고 반드시 단면적이 1.0mm² 이상인 전선을 사용하십시오.

치수



명세서

<div style="text-align: center;">  </div>	힘	12V 22W
	계정	탈리 A 및 탈리 B 용 2 x 15 핀 서브암 소켓
	INTERCOM / TALLY OUTPUT CH1-8, 5핀 XLR 암 커넥터	
	캐스케이드 아웃	예
주파수 응답	550-3.6KHz, < +/-3dB	
THD	< 3%	
S/N	> 50dB	
작동 범위	가시국과 슬레이브 간 최대 200m	
작동 온도 범위	5 ~ 45°C	
차수	(1U 높이 19인치 랙) W: 440mm x D: 130mm x H: 40mm	

서비스 지원

Datavideo 제품을 소유하고 사용하는 것이 만족스러운 경험이 되도록 하는 것이 우리의 목표입니다. 당사의 지원 직원이 시스템을 설정하고 운영하는 데 도움을 드릴 수 있습니다. 특정 지원 요청에 대해서는 지역 사무소에 문의하십시오. 또한 DATAVIDEO 전 세계 사무소에서 www.datavideo.com을 방문하여 FAQ 섹션에 액세스하십시오.

Datavideo Technologies China Co. 601, Building 10, No.1228, Rd.Jiangchang, Jingan District, Shanghai 전화 +86 21-5603 6599 팩스+86 21-5603 6770 [이메일:service@datavideo.cn](mailto:service@datavideo.cn)

Datavideo Technologies China Co.No. 8 12, Building B, Wankai Center, No.316, Wan Feng Road, Fengtai District, Beijing, China 전화: +86 10-8586 9034 팩스: +86 10-8586 9074 [email:service@datavideo.cn](mailto:mail:service@datavideo.cn)

Datavideo Technologies China Co B-82 3,Meiniansquare,No.1388, Middle of Tianfu Avenue, Gaoxin District, Chengdu, Sichuan 전화:+86 28-8613 7786 팩스:+86 28-851 13486 이메일:service@datavideo.cn

Datavideo Technologies China Co A1-2 318-19 Room, No. 8, Aojiang Road, Taijiang District, Fuzhou, Fujian, China
Tel: 0591-83211756 0591-83210187 Fax: 0591-83211262 email:service@datavideo.cn

Datavideo Technologies China Co 90 2, No.1 비즈니스 빌딩, Xiangtai Square, No. 129, Yingxiongshan Road, Shizhong District, Shandong Province, China
Tel: +86 531-8607 8813 E mail:service@datavideo.cn

Datavideo Hong Kong Ltd G/ F.,26 Cross Lane Wanchai, 홍콩
Tel: +852-2833-1981 Fax: +852-2833-9916 E mail:info@datavideo.com.hk

데이타비디오인디아노이다
A-132 Sec-63,Noida-201307, 인도
Tel: +91-0120-2427337 Fax: +91-0120-2427338 email:sales@datavideo.in

Datavideo 인도고지
2층 -North Wing, Govardhan Building, Opp. NCC Group Headquarters, Chittoor Road, Cochin- 6 82035 전화 +91 4844-025336 팩스 +91 4844-047696 이메일:sales@datavideo.in

Datavideo Technologies Europe BV FI 1016, Herengracht 106 3565 AM Utrecht, The Netherlands 전화 +31-30261 9656 팩스 +31-30261 9657 이메일:info@datavideo.nl

Datavideo Visual Technology(S) Pte Ltd No. 178 Paya Lebar Road #06-07 Singapore 409030
전화 +65-6749 6866 팩스: +65-6749 3266 이메일:info@datavideovirtualset.com

Datavideo Technologies (S) PTE Ltd No. 178 Paya Lebar Road #06-03 Singapore 409030
전화 +65-6749 6866 팩스+65-6749 3266 이메일:sales@datavideo.sg

Datavideo Technologies Co. Ltd 10 F. 대만 신베이시 중후구 지안1로 176호
Tel: +886-2-8227-2888 Fax: +886-2-8227-2777 E-mail:service@datavideo.com.tw

Datavideo Corporation 7048 Elmer Avenue. 워터러 CA 90602, 미국
전화 +1-562-6862324 팩스: +1-562-686930 이메일:sales@datavideo.com

Datavideo UK Limited Brookfield House, Brookfield Industrial Estate, Peakdale Road, Glossop, Derbyshire, SK13 6LQ
Tel: +44-1457 851 000 Fax: +44-1457 850 964 email:sales@datavideo.co.uk

Datavideo 프랑스sarl Cité Descartes 1, rue Albert Einstein Champs sur Marne 774477 – Marne la Vallée cedex 2
전화 +33-1-60370246 팩스+33-1-60376732 이메일:info@datavideo.fr



최신 수동 업데이트를 보려면 당사 웹사이트를 방문하십시오.
www.datavideo.com/product/ITC-200E

datavideo
www.datavideo.com